


CarpetPro

Paklāju tīrīšanas pulveris RM 760




⚠ **BRĪDINĀJUMS**

Šī ir tikai īsa pamācība! Pirms tīrīšanas līdzekļa lietošanas izlasiet norādījumus par produktu un ievērojiet produkta etiķetē dotos drošības norādījumus. Ievērojiet produkta etiķetē dotos dozēšanas norādījumus.

Ja netiek ievēroti drošības norādījumi, tīrāmajam objektam var rasties bojājumi un var pastāvēt vides, lietotāja un citu personu apdraudējums.

Sagatavošanās


1



- A Paklāju pirms tīrīšanas kārtīgi izsūciet un attīriet no lieliem netīrumiem.
- B Atkarībā no tīrāmās platības ieberiet tvertnē pulveri (100 g/10 l vai viens mētrauks uz tv. ertni) un sajauciet ar ūdeni.
- C Iepildiet tīrīšanas līdzekļa maisījumu tīrā ūdens tvertnē.

Tīrīšana

2




- A Noturīgus traipus iepriekš apstrādāji un tad iztīriet.
- B Neliela netīrība: Tīrīšanas līdzekļa šķīdumu izsmidziniet un uzsūciet vienā darba piegājienā. Liela netīrība: Izsmidziniet tīrīšanas līdzekļa šķīdumu un ļaujiet tam iedarboties. Otrajā darba solī apsmidziniet virsmu vēlreiz un vienlaikus nosūciet.
- C Ļaujiet virsmai pilnībā nožūt.

Norāde
Žūšanas laiks ir atkarīgs no telpā valdošā klimata un paklāja īpašībām.

Pēc tīrīšanas

3



- A Pēc darba beigām rūpīgi iztīriet piederumus, darba materiālus un aparātus.
- B Veicot nākamo profilaktisko tīrīšanu, paklāju kārtīgi izsūciet.